

広島の景気観測

平成23年3月調査結果

広島商工会議所会員企業のマインド調査

調査方法 郵送によるアンケート

調査内容 景況のほか、生産額・売上額など10項目についての状況（DI値を集計）

平成23年3月を前年同月と比較

平成23年4月～6月の先行き見通しを平成23年3月と比較

調査時期 3月下旬

調査対象 140社〔回答133社、回答率95.0%〕

DI（ディフュージョン・インデックス方式）

DIは各調査項目について判断の状況を示す。

ゼロを基準として、プラスの値は景気の上向き傾向（「良い」）の回答割合が多いことを示し、マイナスの値は景気の下向き傾向（「悪い」）の回答割合が多いことを示す。

$DI = (\text{増加・好転など「良い」の回答割合}) - (\text{減少・悪化など「悪い」の回答割合})$

広島商工会議所

問い合わせ先：会員サービス部 企画広報チーム

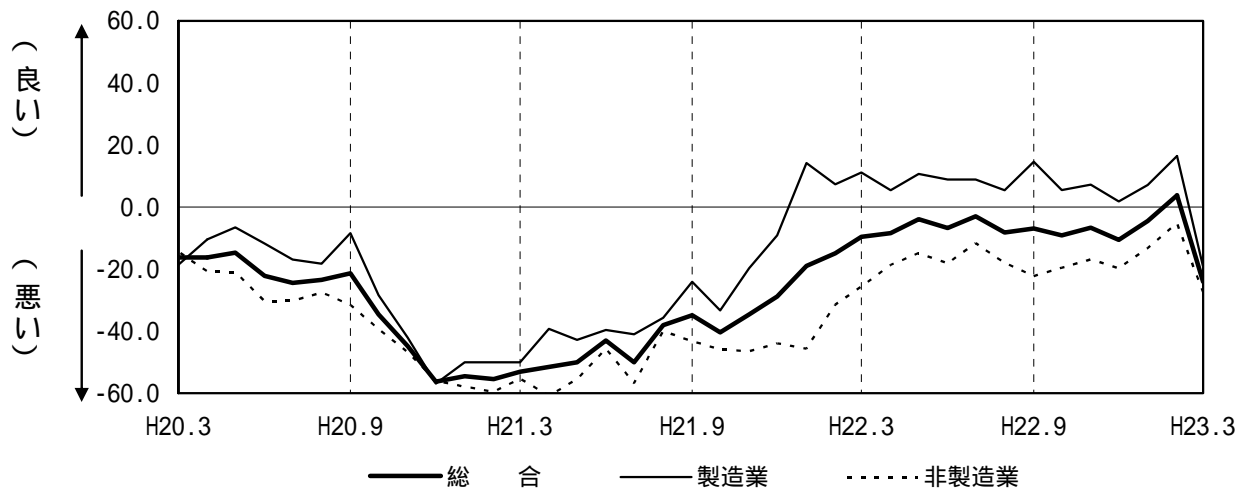
TEL 082-222-6631

E-mail:hiroshima@hiroshimacci.or.jp

【平成23年3月の景況D I】

～ 景況感は急激に悪化～

景況D I（前年同月比）の推移



【総合】

3月の総合D I値は 24.1 と、前年同月比ベースで2月の3.7から27.8ポイント下降し、再び「悪化」超に転じた。

【製造業】

製造業全体のD I値は2月の16.4から35.7ポイント下降し、19.3となった。
業種別では、横ばいの合成樹脂・ゴム製品を除く全業種が下向いた。

【非製造業】

非製造業全体のD I値は2月の5.2から22.4ポイント下降し、27.6となった。
業種別では、全業種が下向いた。

【平成23年4月～6月の先行き見通し（対平成23年3月比）】

総合D I値は 31.5 と、前回予測（3.0）から下向く見込み。

製造業全体のD I値は 22.8 と、前回予測（9.1）から下向く見込み。

非製造業全体のD I値は 38.2 と、前回予測（1.3）から下向く見込み。

業種別業界 D I

	前年同月比			回答社数構成比(%)			23年2月比 3~5月	23年3月比 4~6月	回答社数構成比(%)		
	1月	2月	3月	好転	横ばい	悪化			好転	横ばい	悪化
	総合 (133)	4.5	3.7	24.1	9.0	57.9	33.1	3.0	31.5	5.3	57.9
製造業 (57)	7.1	16.4	19.3	14.0	52.6	33.3	9.1	22.8	8.8	59.6	31.6
食品 (12)	18.2	25.0	16.7	8.3	66.7	25.0	16.7	33.4	8.3	50.0	41.7
木材・木製品 (9)	11.1	12.5	0.0	11.1	77.8	11.1	12.5	0.0	11.1	77.8	11.1
紙・紙製品・印刷 (7)	14.3	14.3	42.9	0.0	57.1	42.9	0.0	42.9	0.0	57.1	42.9
機械・金属製品 (15)	0.0	21.5	0.0	26.7	46.7	26.7	21.5	6.7	13.3	66.7	20.0
自動車関連 (10)	10.0	30.0	60.0	10.0	20.0	70.0	10.0	60.0	0.0	40.0	60.0
合成樹脂・ゴム製品 (4)	25.0	0.0	0.0	25.0	50.0	25.0	0.0	25.0	25.0	75.0	0.0
非製造業 (76)	13.2	5.2	27.6	5.3	61.8	32.9	1.3	38.2	2.6	56.6	40.8
建設業 (17)	23.5	17.6	29.4	0.0	70.6	29.4	17.6	29.4	5.9	58.8	35.3
卸売業 (19)	10.5	5.3	26.3	5.3	63.2	31.6	15.8	42.1	0.0	57.9	42.1
消費財 (10)	0.0	0.0	30.0	0.0	70.0	30.0	10.0	10.0	0.0	90.0	10.0
生産財・資本財 (9)	22.2	11.1	22.2	11.1	55.6	33.3	22.2	77.8	0.0	22.2	77.8
小売業 (17)	12.5	0.0	11.7	11.8	64.7	23.5	5.5	23.5	5.9	64.7	29.4
サービス業 (23)	8.3	0.0	39.2	4.3	52.2	43.5	17.4	52.2	0.0	47.8	52.2

()内は集計事業所数

1月・2月・3月期については対前年同月との比較。

3~5月、4~6月期の予測については各々2月・3月との比較。

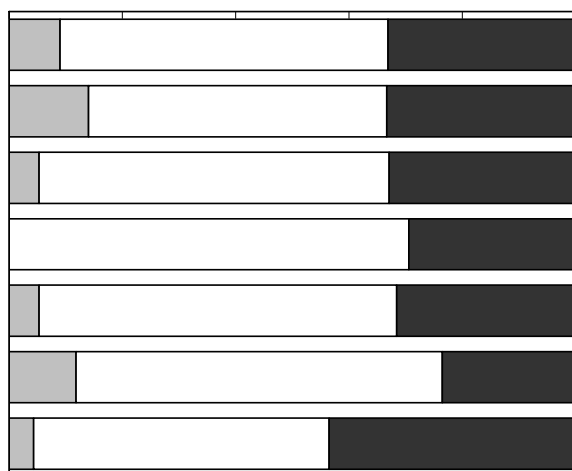
業種別回答者構成比

[3月]

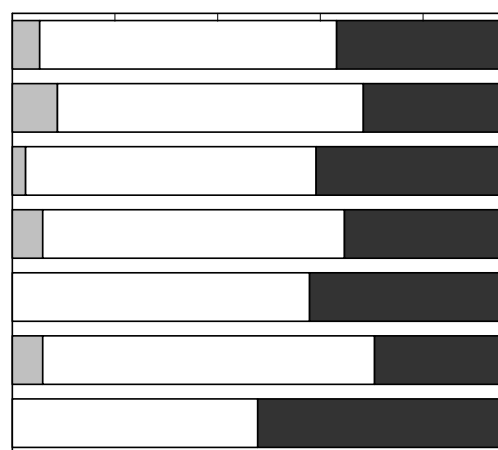
[4~6月]

0% 20% 40% 60% 80% 100%

0% 20% 40% 60% 80% 100%



総
合
製
造
業
非
製
造
業
建
設
業
卸
売
業
小
売
業
サ
ー
ビ
ス
業



■好転 □横ばい ■悪化