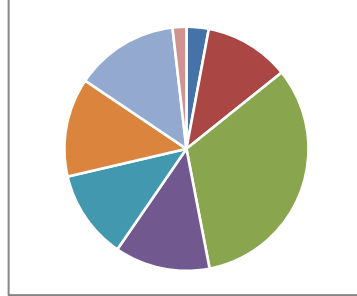


ひろしまeシート

令和●年度第1四半期(令和●年4月～6月)

4月	使用量		排出係数	CO ₂ 排出量[kg]	料金[円]
				(前年同月比)	
電気		kwh	0.58	kg	
都市ガス		Nm ³	2.23	kg	
LPガス		Nm ³	6.45	kg	
灯油		ℓ	2.49	kg	
ガソリン		ℓ	2.32	kg	
軽油		ℓ	2.58	kg	
A重油		ℓ	2.71	kg	
水道		m ³	0.36	kg	
合計				kg	円

4月のCO₂排出量構成比



月間売上高		
産業廃棄物排出量	kg	
一般廃棄物排出量	kg	
コピー用紙購入枚数	枚	

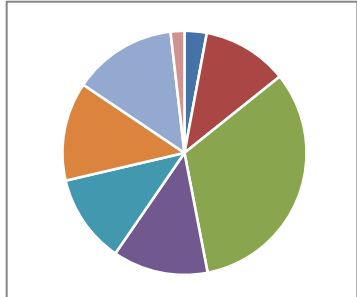
環境効率指標

[月間売上高/CO₂排出量]

(前年同月比)

5月	使用量		排出係数	CO ₂ 排出量[kg]	料金[円]
				(前年同月比)	
電気		kwh	0.58	kg	
都市ガス		Nm ³	2.23	kg	
LPガス		Nm ³	6.45	kg	
灯油		ℓ	2.49	kg	
ガソリン		ℓ	2.32	kg	
軽油		ℓ	2.58	kg	
A重油		ℓ	2.71	kg	
水道		m ³	0.36	kg	
合計				kg	円

5月のCO₂排出量構成比



月間売上高		
廃棄物排出量	kg	
一般廃棄物排出量	kg	
コピー用紙購入枚数	枚	

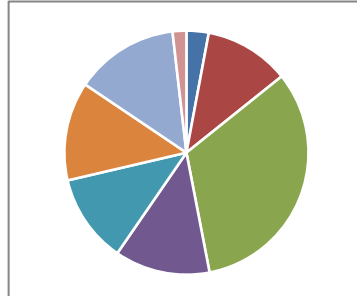
環境効率指標

[月間売上高/CO₂排出量]

(前年同月比)

6月	使用量		排出係数	CO ₂ 排出量[kg]	料金[円]
				(前年同月比)	
電気		kwh	0.58	kg	
都市ガス		Nm ³	2.23	kg	
LPガス		Nm ³	6.45	kg	
灯油		ℓ	2.49	kg	
ガソリン		ℓ	2.32	kg	
軽油		ℓ	2.58	kg	
A重油		ℓ	2.71	kg	
水道		m ³	0.36	kg	
合計				kg	円

6月のCO₂排出量構成比



月間売上高		
廃棄物排出量	kg	
一般廃棄物排出量	kg	
コピー用紙購入枚数	枚	

環境効率指標

[月間売上高/CO₂排出量]

(前年同月比)